

WWW.WORKLINESTORE.COM

WorkLine

STORE




Produttori e Distributori Macchine Laser

Nel nostro nuovo stabilimento di oltre 2500 mq potrete trovare tutta la nostra gamma di macchine in pronta consegna, oltre quelle a disposizione per test e demo su vostri materiali. Da oltre 15 anni progettiamo e costruiamo macchine ad alto contenuto tecnologico, sempre attenti alla vostra sicurezza, tenendo conto dei vostri consigli e feedback.



CATALOGO CO2



Laser CO2 desktop

Macchine dal rapporto prezzo-prestazioni introvabili, possono funzionare completamente scollegate dal computer avendo un display e una memoria interna per contenere centinaia di files, con esclusiva funzione per timbri GRADE ENGRAVE che permette di creare una cosiddetta "spalla" nei caratteri molto piccoli in modo che non si deformino in fase di stampa.



WL6030



WL3040

LASER CO2 DESKTOP				
modello	area di lavoro	piano Z	potenza	velocità max
WL3040	370x220 mm	40 mm	40W	800 mm/sec.
WL6030	600x300 mm	70 mm	50W	800 mm/sec.

CARRELLO
OPZIONALE



WL6045

WL9045

Laser CO2 medium

Macchine dal nostro design esclusivo, grazie al feedback ricevuto dai nostri clienti in più di 15 anni di attività abbiamo realizzato una linea facilmente trasportabile: Il carrello marchiato con il nostro logo puo essere facilmente smontato e le dimensioni esterne permettono di passare attraverso spazi ridotti come le porte standard. Il piano Z puo ospitare oggetti di profondità di 22 cm, oltre all'accessorio rotary, indispensabile per incidere oggetti cilindrici a 360 gradi. Inoltre sul fronte e sul retro sono dotati di appositi portelli facilmente asportabili per poter ospitare oggetti di grandi dimensioni.




PARTICOLARI
ANTICONTRAFFAZIONE

LASER CO2 MEDIUM				
modello	area di lavoro	piano Z	potenza	velocità max
WL6045 (6146)	600x450 mm	220 mm	40/60W	800 mm/sec.
WL9045 (9070)	900x450 mm	220 mm	60/80W	800 mm/sec.

Laser CO2 high speed

La nostra serie dalle grandi prestazioni con sistema di guide avanzato che permette alte velocità di esercizio (fino a 1200mm/sec) senza perdita di posizione. Dotate sul fronte e sul retro sono di appositi portelli facilmente asportabili per poter ospitare oggetti di grandi dimensioni.

Il piano Z puo' ospitare oggetti di profondita di 22 cm, oltre all'accessorio rotary, indispensabile per incidere oggetti cilindrici a 360 gradi.



WL1290

WWW.WORKLINESTORE.COM

WL9060

WL1410/WL1075


LASER CO2 HIGH SPEED				
modello	area di lavoro	piano Z	potenza	velocità max
WL9060	900x600 mm	220 mm	60W 80W 100W 130W 150W	1200 mm/sec.
WL1075	1000x750 mm	220 mm	60W 80W 100W 130W 150W	1200 mm/sec.
WL1290	1200x900 mm	220 mm	60W 80W 100W 130W 150W	1200 mm/sec.
WL1410	1400x1100 mm	220 mm	60W 80W 100W 130W 150W	1200 mm/sec.

Macchine speciali

Come reali produttori possiamo produrre altre macchine personalizzate in base alle vostre esigenze, diverse nelle dimensioni, potenza, multi testa, con trasmissioni a vite e servo. Qui trovate alcuni esempi già realizzati in precedenza a titolo indicativo.



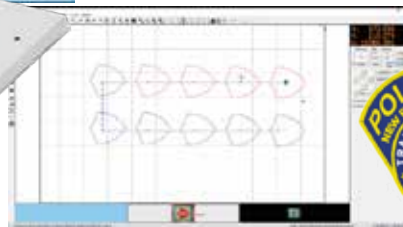

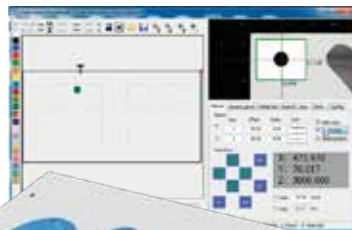


LASER CO2 SPECIALS				
modello	area di lavoro	piano Z	potenza	velocità max
WL1290 dual	1200x900 mm	220 mm	60W 80W 100W 130W 150W	1200 mm/sec.
WL1290 VT	1200x900 mm	220 mm	60W 80W 100W 130W 150W	1200 mm/sec.
WL1295 dual	1200x950 mm	220 mm	60W 80W 100W 130W 150W	1200 mm/sec.
WL1425	1400x2500 mm	220 mm	60W 80W 100W 130W 150W	1200 mm/sec.
WL1695 dual	1600x950 mm	220 mm	60W 80W 100W 130W 150W	1200 mm/sec.



Laser CO2 CCD

Sistemi con telecamera per riconoscimento di sagome e lettura crocini

La nostra linea di laser innovativa che abbina le classiche soluzioni di taglio ed incisione a due sensazionali funzionalità: **WL-MARK** lettura di crocini per scontorno a registro noto come "print & cut" e **WL-VISIONCUT** riconoscimento automatico delle sagome per successivo scontorno. Ideale per ritagliare etichette ricamate, stampate, immagini di cui non si possiede il vettore di taglio, campionature, cartotecnica, particolari stampati su plexi.



Tutti i i modelli High Speed esistono nella versione CCD. Come reali produttori possiamo configurare il modello più adatto alle vostre esigenze

Laser CO2 Galvo

Le nostre macchine galvanometriche, nella versione CO2 sono in grado di realizzare incisioni e tagli a velocità di scrittura elevatissime. Disponiamo di diversi modelli per potenza e formato e la possibilità di configurare le macchine secondo le vostre esigenze. Disponibili anche con sorgenti ibride di nostra produzione Italiana ed i nuovi modelli ad assi dinamici che permettono di marcare in differenti altezze ed inclinazioni di superficie e quindi di realizzare marcature 3D caricando sul software modelli tridimensionali. Per maggiori informazioni visitate il nostro sito.

GL300FC



CO2ITA
100%
MADE
IN ITALY



LEG1003D




GL200

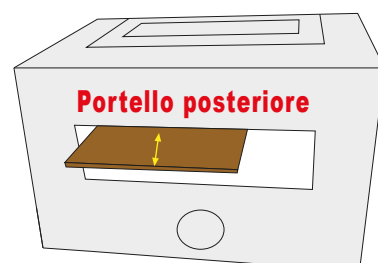
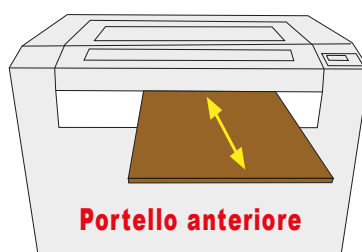


LASERSTORE.IT

Dotazioni di serie



Tutte le nostre macchine hanno importanti ed esclusive dotazioni di serie quali raffreddamento ad acqua (chiller), doppio puntatore per posizionamento fuoco e ventola di aspirazione. Inoltre (ad esclusione delle desktop) la regolazione della pressione dell'aria a bordo macchina e portelli asportabili per la lavorazione di oggetti di grandi dimensioni (in WL1075 e WL1410 solo apertura portello anteriore)



PORTELLI ASPORTABILI CHE PERMETTONO DI LAVORARE GRANDI PEZZI

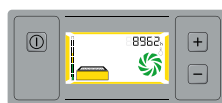
■ ■ Sorgente italiana ibrida



Tutte le nostre macchine si possono essere assemblate in Italia con le sorgenti ibride di nostra produzione completamente MADE IN ITALY ricaricabile minimo due volte, con una vita media di una ricarica di circa 8000 ore per un totale di almeno 24000 ore di vita. **GARANZIA 5 ANNI WORKLINESTORE**

Sistemi filtranti

Siamo distributori italiani del prestigioso marchio tedesco TBH, produttore di depuratori e filtri per ogni esigenza. Consultate il sito per maggiori informazioni sulle caratteristiche dei vari modelli e configurazioni.



SERIE GL





SERIE BF




SERIE TFS

Accessori e ricambi


Disponiamo in pronta consegna di tutti gli accessori e ricambi per le nostre macchine. Grazie alle nostre piegatrici e riscaldatrici professionali è possibile eseguire pieghe perfette su materiali plastici, mentre l'accessorio rotary consente di fare incisioni a 360° su oggetti cilindrici quali bottiglie, bicchieri, penne, mattarelli e molto altro.



I particolari che fanno la differenza



I nostri sistemi sono caratterizzati per l'elevato standard di sicurezza e per l'attenzione utilizzata nell'assemblaggio delle varie parti che li compongono. Questo garantisce un laser con alte prestazioni e grande affidabilità. Tutti gli sportelli con cerniere sono collegati ad un unico punto di messa a terra interno segnalato da un cartello come previsto dalle norme. Un relè apposito di sicurezza certificato disattiva la forza elettrica azionato dal pulsante d'emergenza e permette che tutti i comandi ausiliari siano a bassa tensione (max 24V). Tutte le nostre macchine sono dotate di Interruttore positivo di sicurezza agli sportelli apribili. Sono inoltre presenti moltissimi importanti particolari che sono il nostro orgoglio personale, Vi preghiamo quindi di non paragonarle ad altre macchine attualmente in commercio. Solo venendo a provarle presso le nostre sedi potrete sincerarvi dei reali e numerosi benefici.



Noleggio operativo

Ai nostri clienti possiamo offrire questo importante e valido servizio. I vantaggi sono:
Nessuna immobilizzazione di capitali, possibilità di utilizzare i capitali nello sviluppo del proprio business, senza intaccare le proprie linee di credito. Gestione amministrativa semplificata: l'onerosa gestione derivante dalla proprietà dei beni (manutenzione, smaltimento, piano di ammortamento...) viene demandata ad un operatore esterno. Deducibilità totale ai fini IRAP
Nessuna incidenza sullo stato patrimoniale: il bene non va iscritto tra le attività nel prospetto di bilancio.



CUNEO
Via Boves, 2 - 12089 Villanova Mondovì (CN) Italy
Tel. 0174 088 066 - 0174 088 067

TORINO
Via Calabria, 27 - 10143 Torino (TO) Italy
Tel. 347 68 34 159

ROMA
Lungomare Duca degli Abruzzi n°84 - Ostia negozio 858
00121 Roma - Italy - Tel. 06 895 22 640

SEDE&FILIALI

Distributore / Agente di Zona:

www.worklinestore.com
info@worklinestore.com